ФЕДЕРАЛЬНАЯ СЛУЖБА
ГОСУДАРСТВЕННОЙ СТАТИСТИКИ

# Индекс потребительских цен по Иркутской области

март 2022 года

ФЕДЕРАЛЬНАЯ СЛУЖБА
ГОСУДАРСТВЕННОЙ СТАТИСТИКИ

# Индекс потребительских цен

## по Иркутской области

март 2022 года


01 ИНДЕКСЫ ПОТРЕБИТЕЛЬСКИХ ЦЕН

02 ИНДЕКСЫ ЦЕН НА ОТДЕЛЬНЫЕ ГРУППЫ И ВИДЫ ПРОДОВОЛЬСТВЕННЫХ ТОВАРОВ

03 ИНДЕКСЫ ЦЕН НА ОТДЕЛЬНЫЕ ГРУППЫ НЕПРОДОВОЛЬСТВЕННЫХ ТОВАРОВ

04 ИНДЕКСЫ ЦЕН И ТАРИФОВ НА УСЛУГИ

# ИНДЕКСЫ ПОТРЕБИТЕЛЬСКИХ ЦЕН

## В % К ПРЕДЫДУЩЕМУ МЕСЯЦУ

**МАРТ 2022 г.**

| | |
|---|---|
| ИПЦ | 107,72 |
| Все товары | 109,06 |
| Продовольственные товары | 106,30 |
| Непродовольственные товары | 111,78 |
| Услуги | 102,47 |
| Базовый ИПЦ | 109,28 |

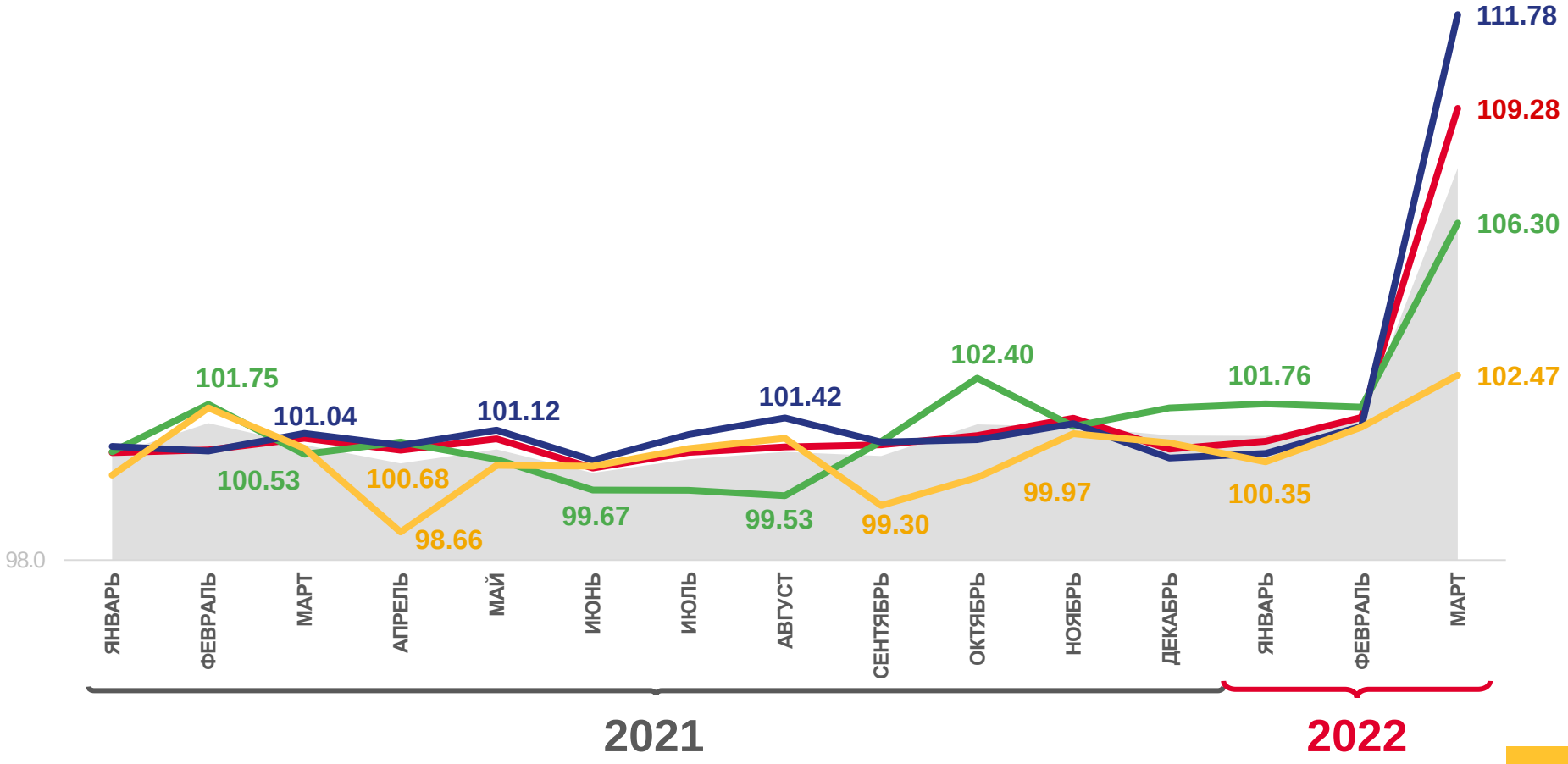


Индекс потребительских цен

Базовый индекс потребительских цен

Продовольственные товары

Непродовольственные товары

Услуги

# ИНДЕКСЫ ПОТРЕБИТЕЛЬСКИХ ЦЕН

## В % К СООТВЕТСТВУЮЩЕМУ МЕСЯЦУ ПРЕДЫДУЩЕГО ГОДА

**МАРТ 2022 г.**

| | |
|---|---|
| ИПЦ | 117,04 |
| Все товары | 120,16 |
| Продовольственные товары | 116,98 |
| Непродовольственные товары | 123,36 |
| Услуги | 105,97 |
| Базовый ИПЦ | 119,67 |

# ИНДЕКСЫ ПОТРЕБИТЕЛЬСКИХ ЦЕН

## В % К ДЕКАБРЮ ПРЕДЫДУЩЕГО ГОДА

**МАРТ 2022 г.**

| | |
|---|---|
| ИПЦ | 110,28 |
| Все товары | 111,91 |
| Продовольственные товары | 109,99 |
| Непродовольственные товары | 113,76 |
| Услуги | 104,05 |
| Базовый ИПЦ | 111,78 |

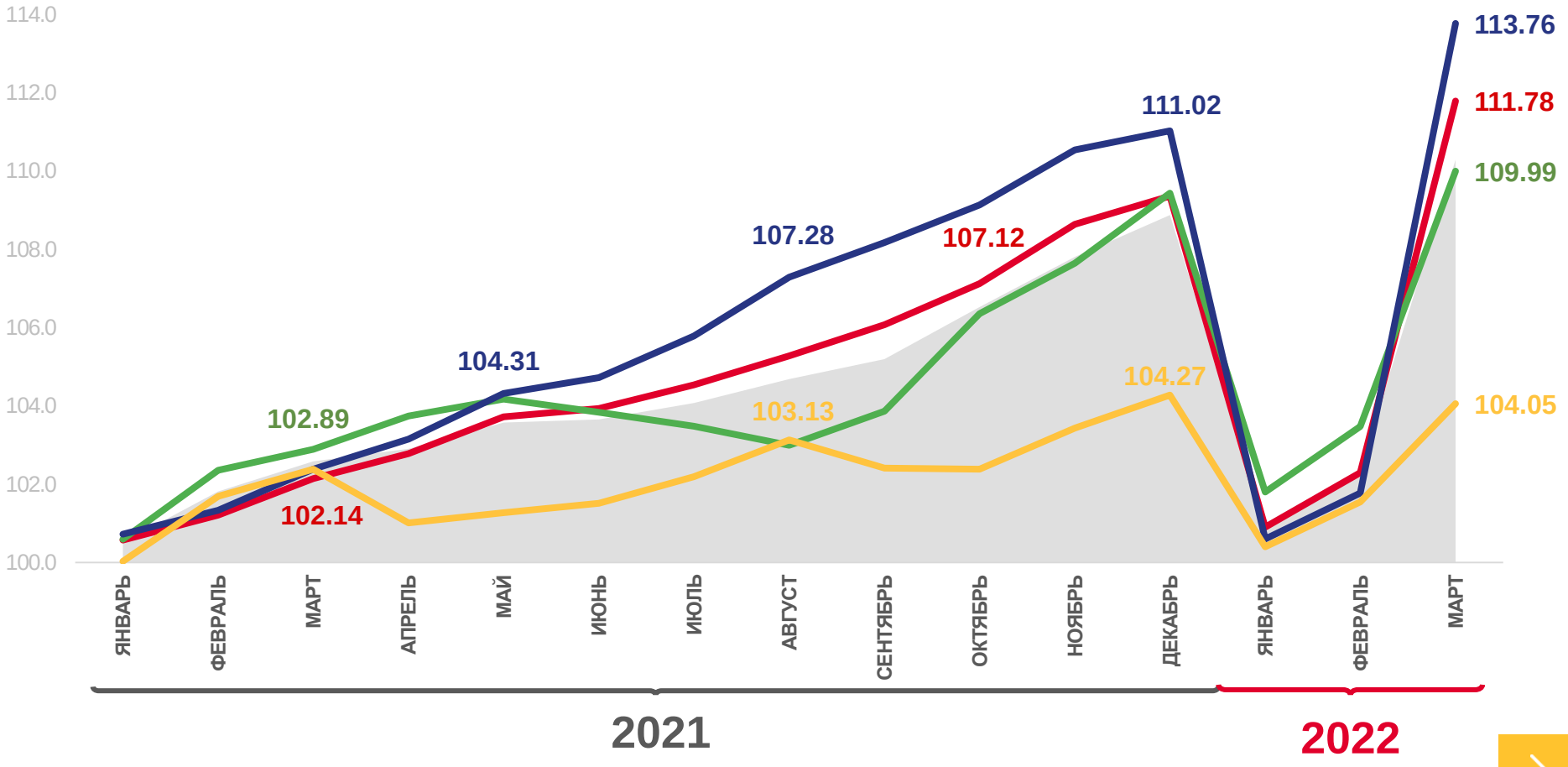


Индекс потребительских цен

Базовый индекс потребительских цен

Продовольственные товары

Непродовольственные товары

Услуги

# ИНДЕКСЫ ПОТРЕБИТЕЛЬСКИХ ЦЕН

## ЯНВАРЬ – МАРТ 2022 г. В % К СООТВЕТСТВУЮЩЕМУ ПЕРИОДУ ПРЕДЫДУЩЕГО ГОДА

| | |
|---|---|
| ИПЦ | 111,99 |
| Все товары | 114,01 |
| Продовольственные товары | 112,79 |
| Непродовольственные товары | 115,27 |
| Услуги | 104,90 |
| Базовый ИПЦ | 113,31 |

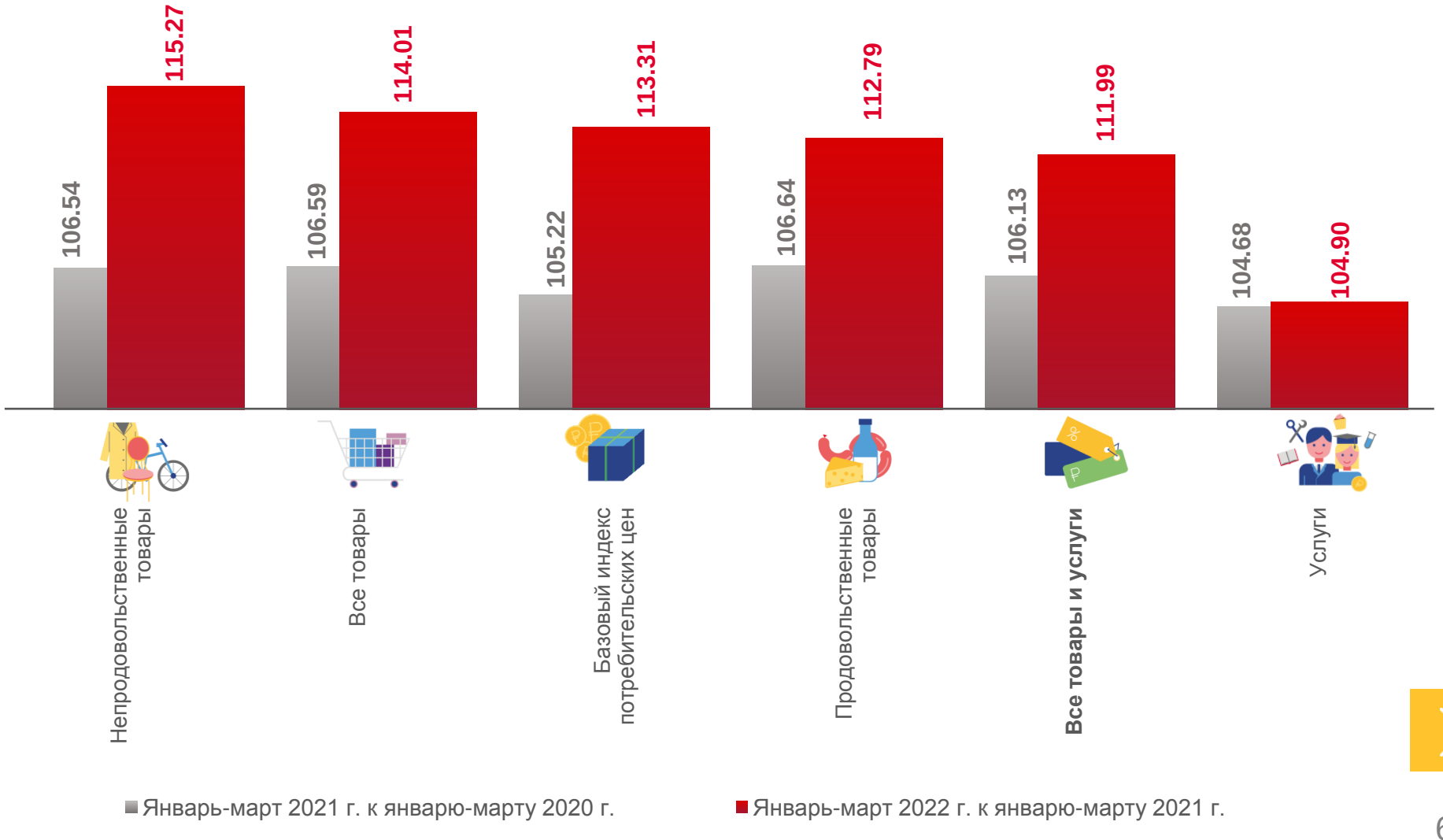

# ИНДЕКСЫ ЦЕН НА ОТДЕЛЬНЫЕ ГРУППЫ И ВИДЫ ПРОДОВОЛЬСТВЕННЫХ ТОВАРОВ

## МАРТ 2022 г. В % К ПРЕДЫДУЩЕМУ МЕСЯЦУ

**Продовольственные товары** — **106,30**

Сахар-песок — **139,60**

Крупа и бобовые — **113,65**

Плодоовощная продукция, включая картофель — **111,64**

Рыба и морепродукты пищевые — **103,09**

Мясо и птица — **102,99**

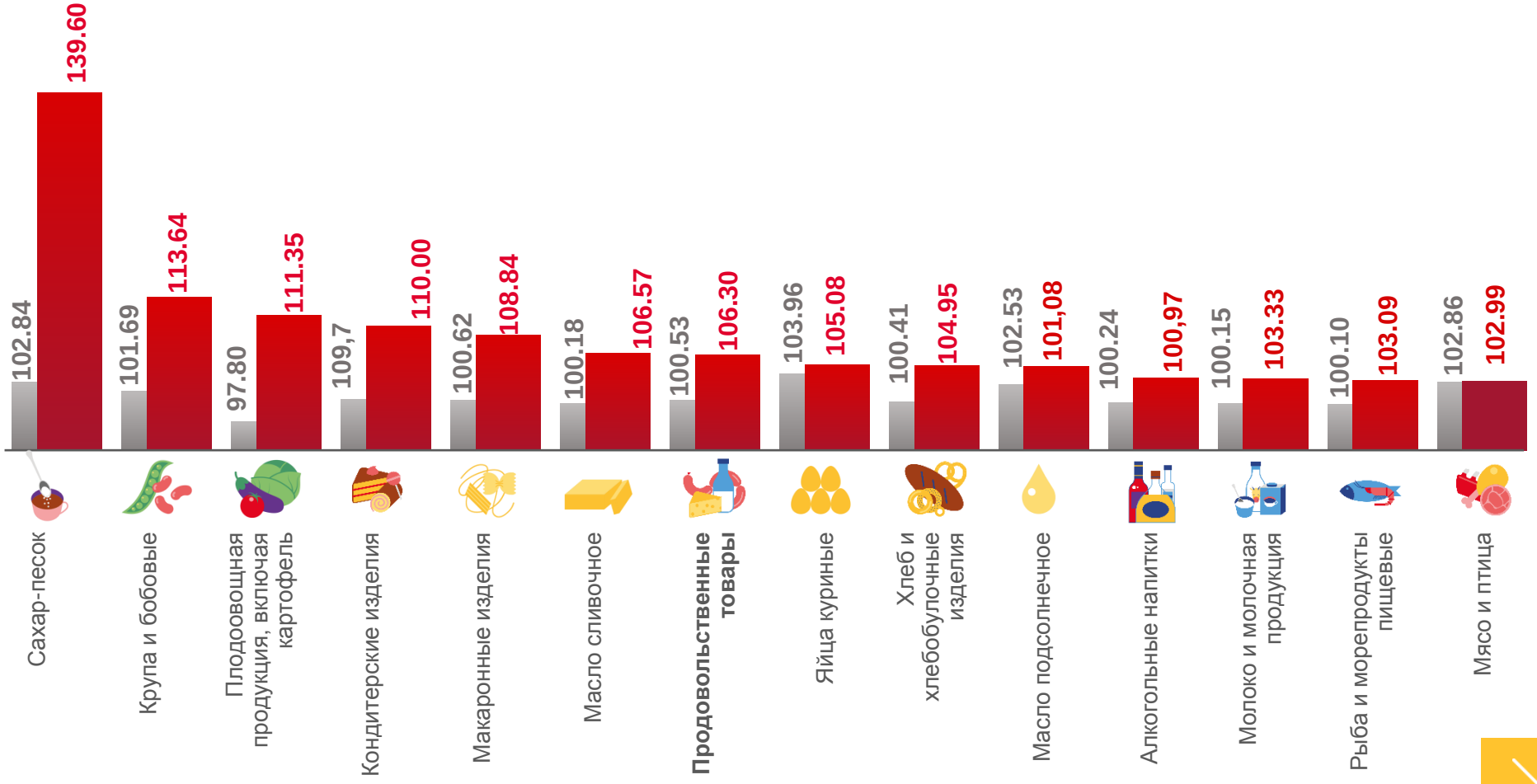

# ИНДЕКСЫ ЦЕН НА ОТДЕЛЬНЫЕ ГРУППЫ НЕПРОДОВОЛЬСТВЕННЫХ ТОВАРОВ

## МАРТ 2022 г. В % К ПРЕДЫДУЩЕМУ МЕСЯЦУ

**111,78**
**Непродовольственные товары**

**126,93**
Электротовары и другие бытовые приборы

**124,58**
Телерадиотовары

**100,00**
Табачные изделия

**98,78**
Топливо моторное

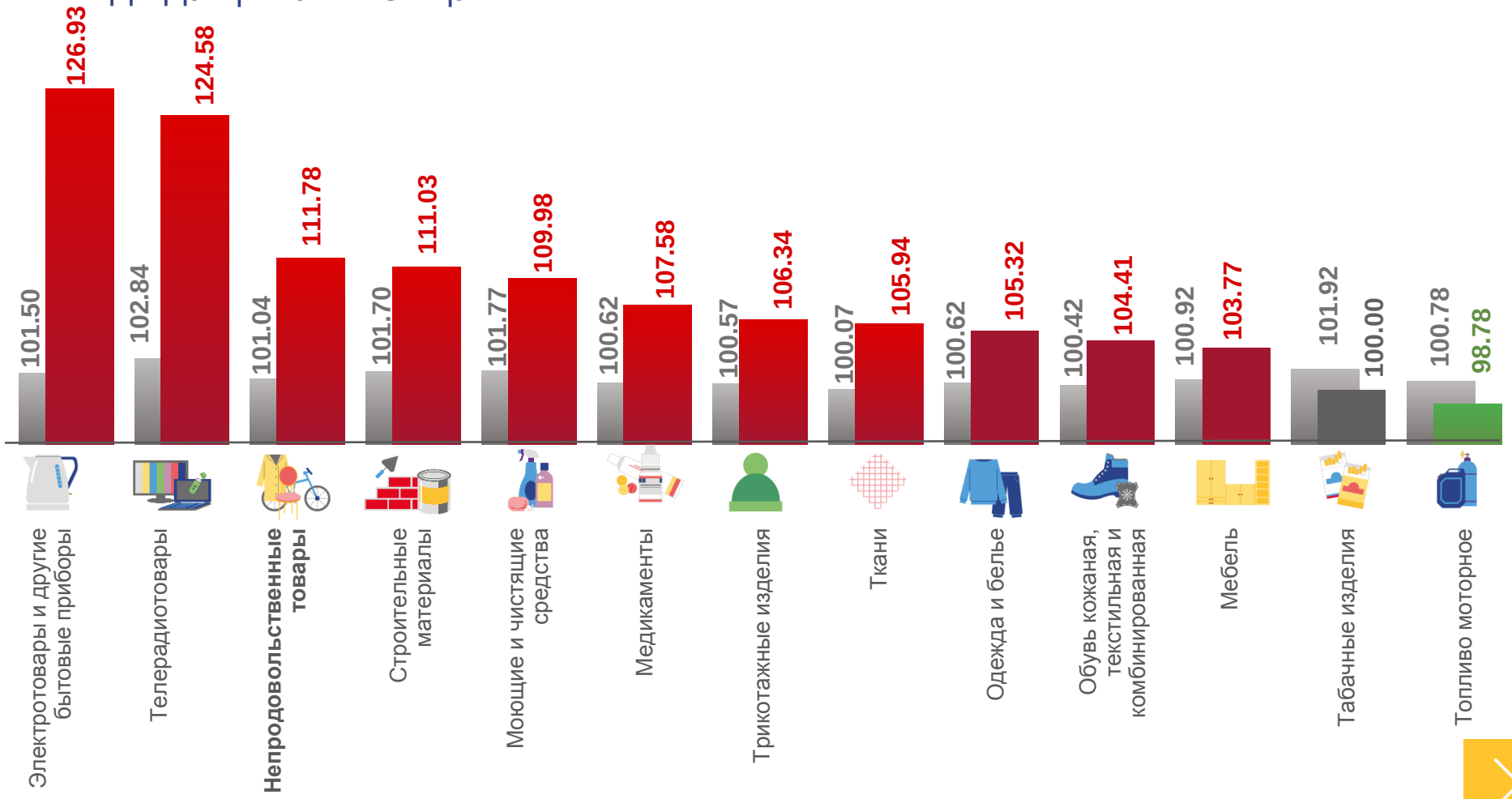

# ИНДЕКСЫ ЦЕН НА СТРОИТЕЛЬНЫЕ МАТЕРИАЛЫ

## МАРТ 2022 г. В % К ПРЕДЫДУЩЕМУ МЕСЯЦУ

**111,03**
**Строительные материалы**

**128,30**
Плиты древесностружечные, ориентированно-стружечные

**126,60**
Краски масляные, эмали отечественные

**120,95**
Рубероид

**102,07**
Стекло оконное листовое

**100,39**
Доска обрезная

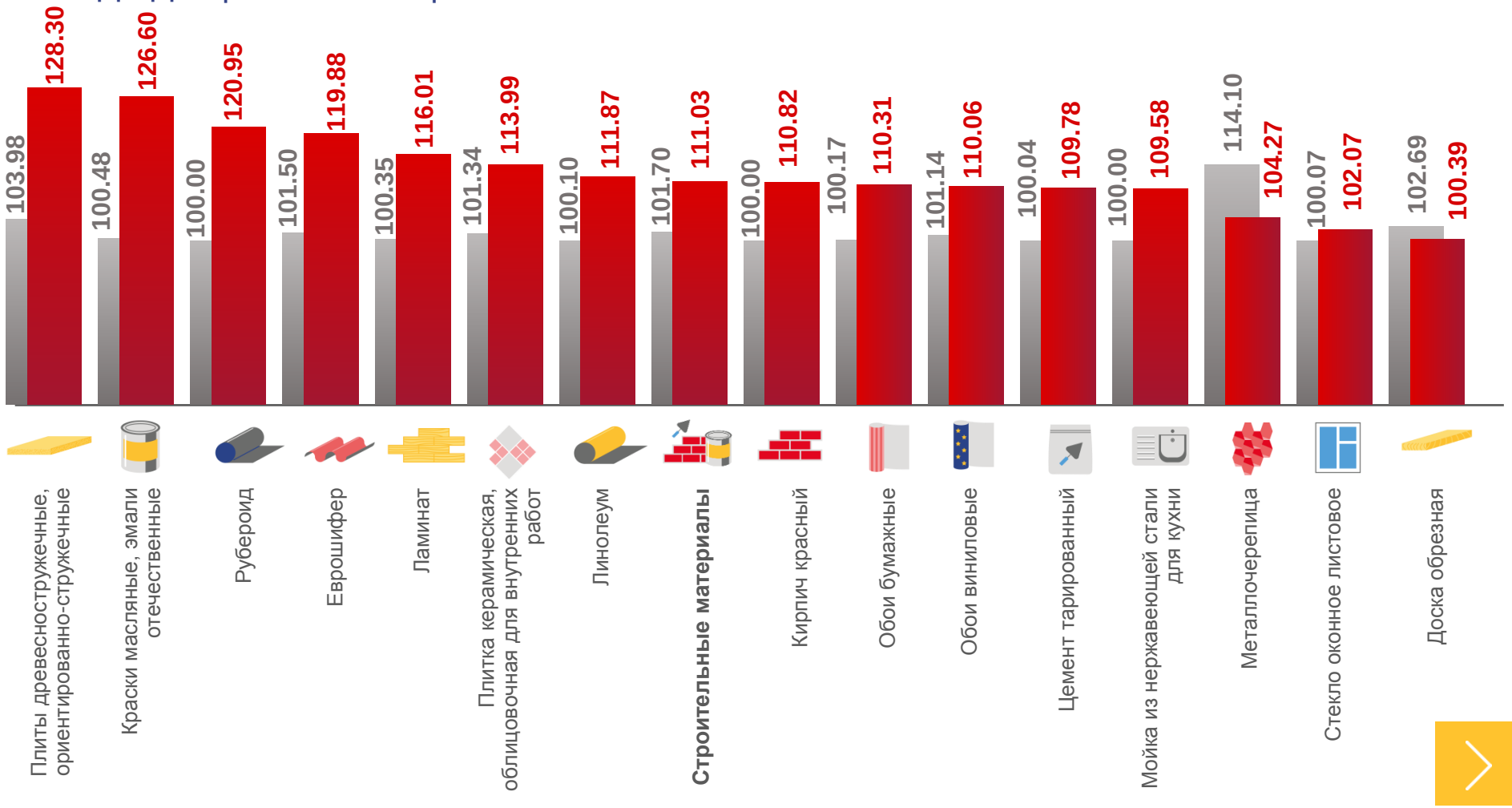

# ИНДЕКСЫ ЦЕН НА ТОПЛИВО МОТОРНОЕ

## МАРТ 2022 г. В % К ПРЕДЫДУЩЕМУ МЕСЯЦУ

**Топливо моторное** — **98,78**

Бензин автомобильный марки АИ-98 и выше — **100,00**

Дизельное топливо — **98,83**

Бензин автомобильный марки АИ-92 — **98,53**

Бензин автомобильный марки АИ-95 — **97,40**

Газовое моторное топливо — **93,13**

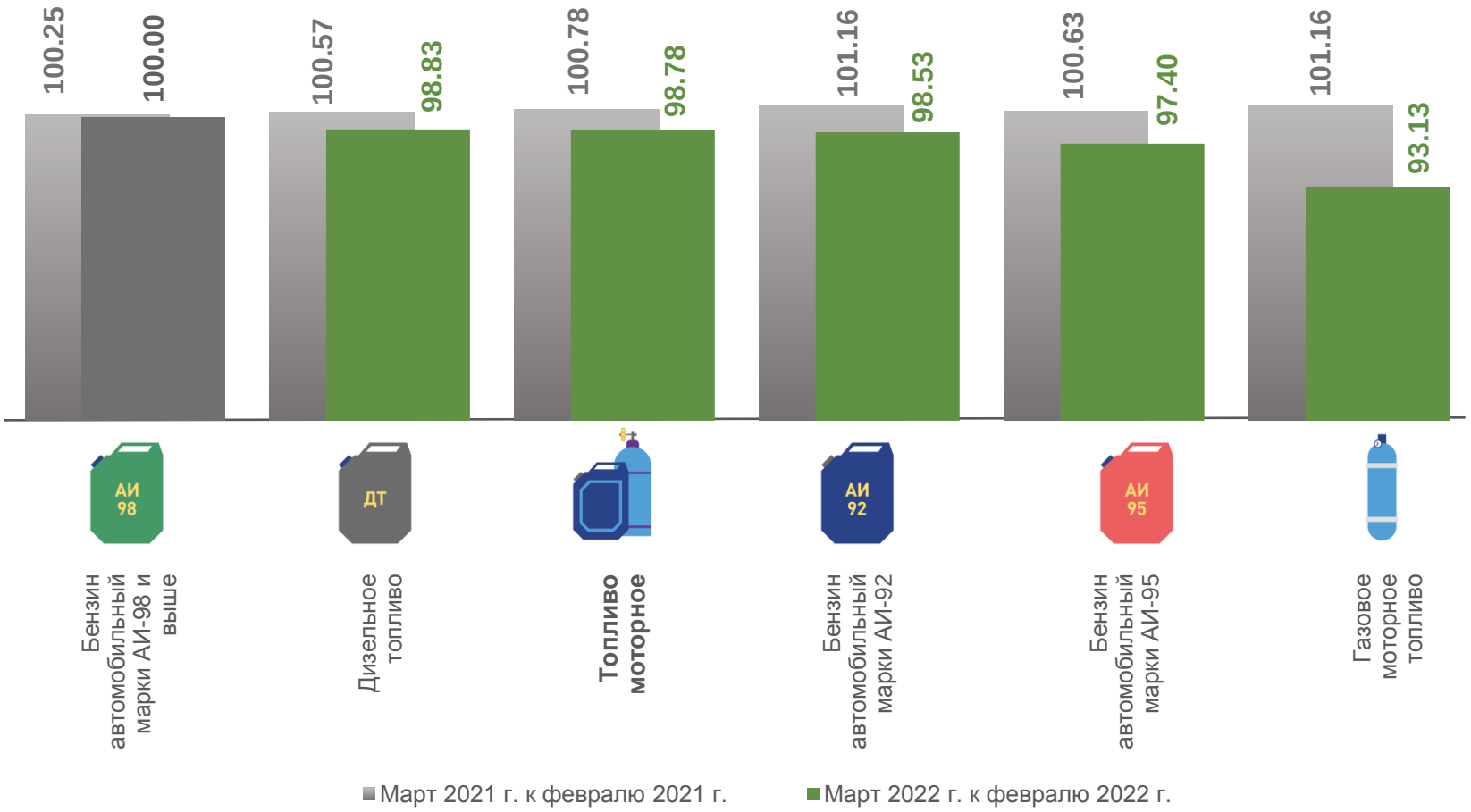

# ИНДЕКСЫ ЦЕН И ТАРИФОВ НА УСЛУГИ

## МАРТ 2022 г. В % К ПРЕДЫДУЩЕМУ МЕСЯЦУ

**Услуги** **102,47**

Банков **151,81**

Санаторно-оздоровительные **110,41**

Жилищно-коммунальные **100,77**

Связи **97,53**

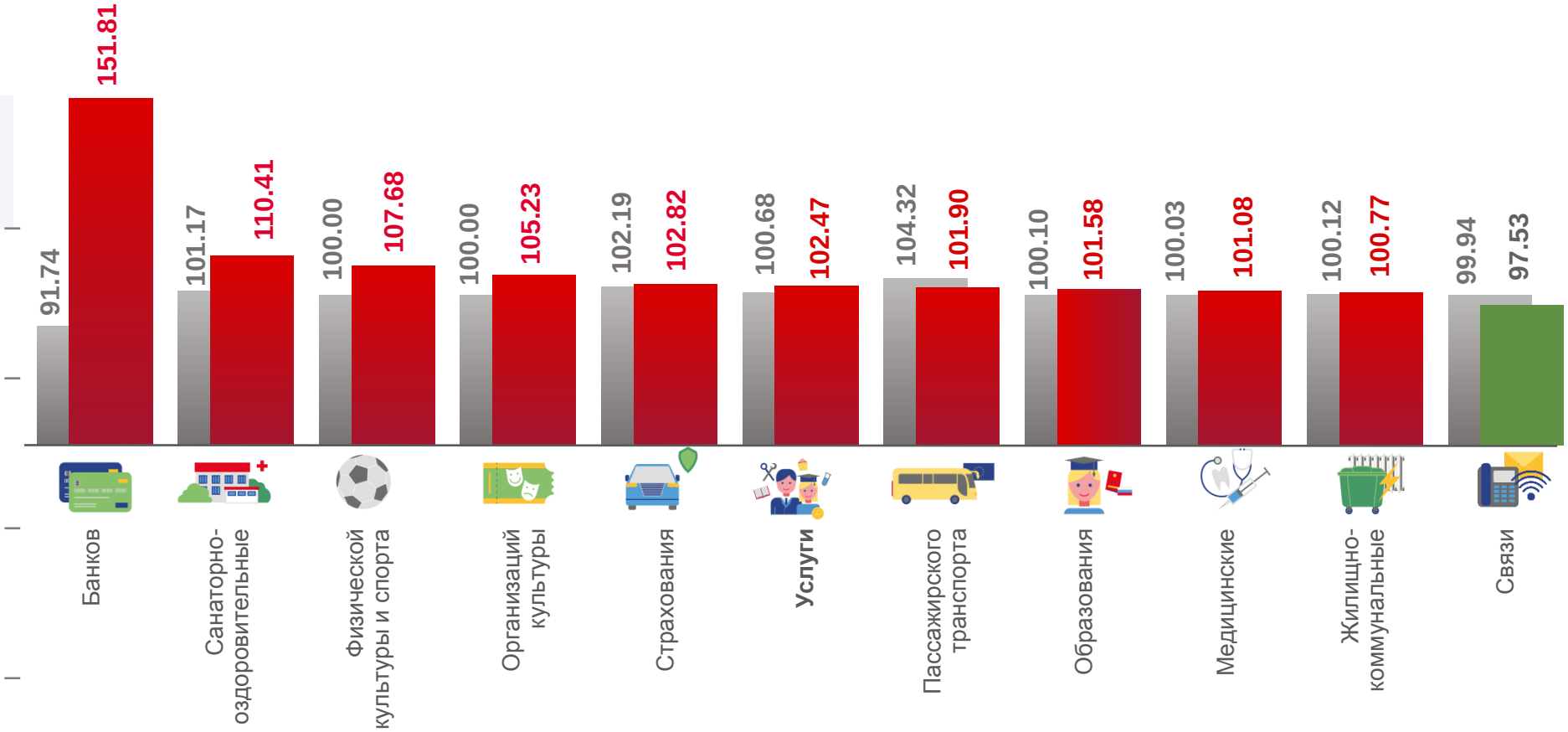


Март 2021 г. к февралю 2021 г. Март 2022 г. к февралю 2022 г.

# ИНДЕКСЫ ЦЕН И ТАРИФОВ НА ЖИЛИЩНО-КОММУНАЛЬНЫЕ УСЛУГИ

## ЯНВАРЬ – МАРТ 2022 г. В % К СООТВЕТСТВУЮЩЕМУ ПЕРИОДУ ПРЕДЫДУЩЕГО ГОДА

**102,92**
**Жилищно-коммунальные услуги**

**105,13**
Услуги по снабжению электроэнергией

**103,92**
Водоснабжение холодное

**102,47**
Оплата жилья в домах государственного и муниципального жилищных фондов
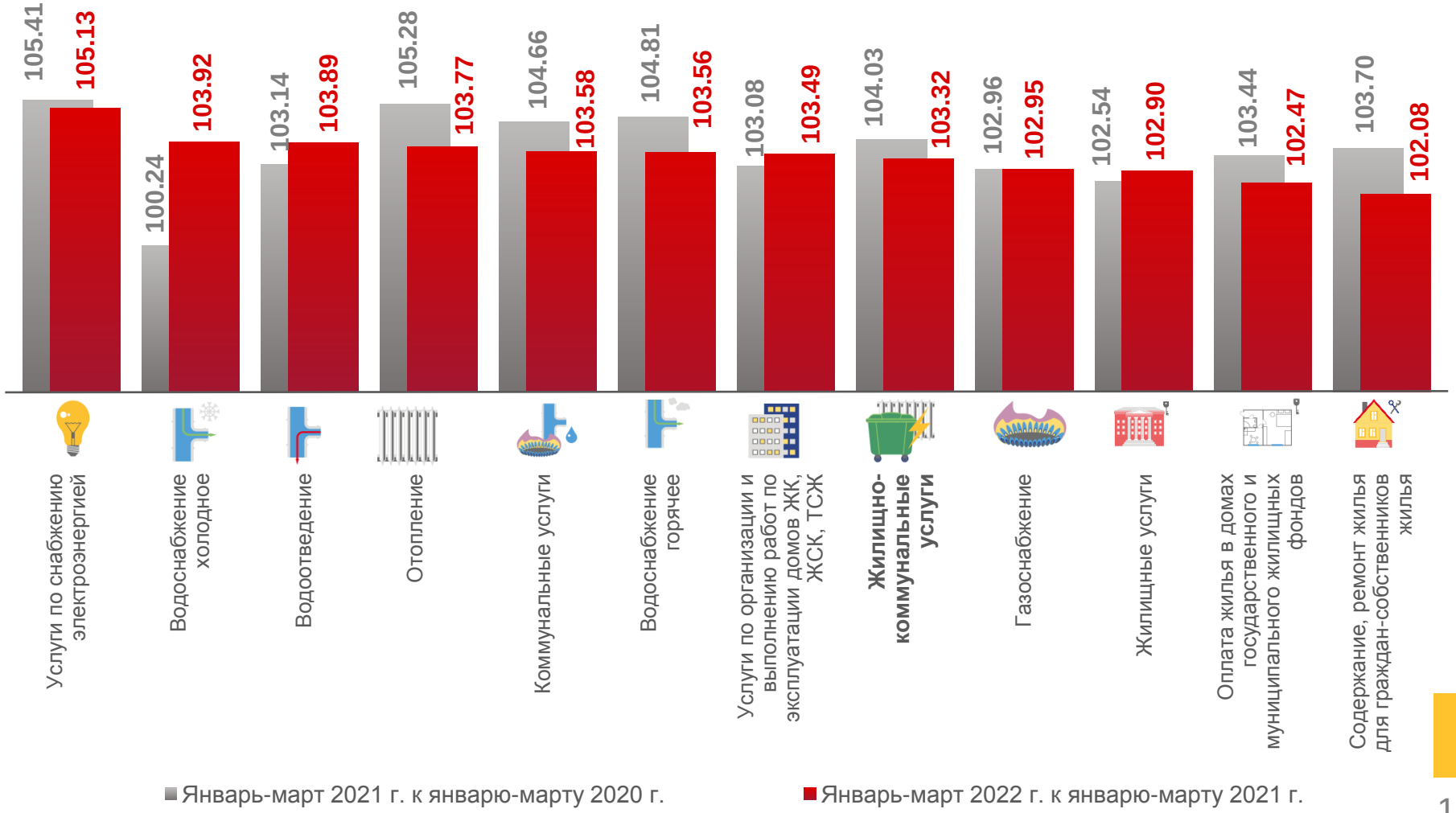
**102,08**
Содержание, ремонт жилья для граждан - собственников жилья в результате приватизации, граждан-собственников жилых помещений